








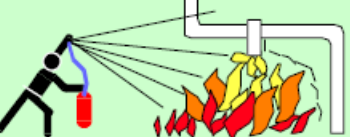

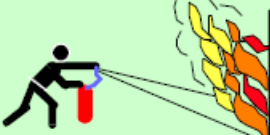
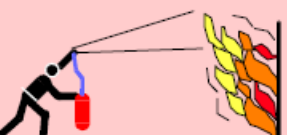
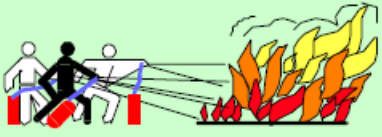





Brandklasse	Symbol	Brandstoff	Erscheinungsbild	Beispiele
A		feste, nicht-schmelzende Stoffe	Glut und Flammen	Holz, Papier, Textilien, Kohle, nichtschmelzende Kunststoffe
B		Flüssigkeiten, schmelzende feste Stoffe	Flammen	Lösungsmittel, Öle, Wachse, schmelzende Kunststoffe
C		Gase	Flammen	Propan, Butan, Acetylen, Erdgas, Methan, Wasserstoff
D		Metalle	Glut	Natrium, Magnesium, Aluminium
F		Speisefette und -öle in Frittier- und Fettbackgeräten	Flammen	Speisefett Speiseöl

ZH 1/112	RICHTIG	FALSCH
Brand in Windrichtung angreifen		
Flächenbrände vorn beginnend ablöschen!		
Tropf- und Fließbrände von oben nach unten löschen!		
Wandbrände von unten nach oben löschen!		
Ausreichend Feuerlöscher gleichzeitig einsetzen, nicht nacheinander!		
Rückzündung beachten!		
Nach Gebrauch Feuerlöscher nicht wieder an den Halter hängen. Neu füllen lassen!	